

PRIMAVERA 2025 SERÁ MOVIMENTADA PARA 86% DOS MUNICÍPIOS

Os municípios turísticos de São Paulo estão otimistas com a chegada da primavera, de acordo com sondagem realizada pelo Centro de Inteligência da Economia do Turismo (CIET), ligado à Secretaria de Turismo e Viagens do Estado de São Paulo (Setur-SP).

A maior parte deles (86%) declarou que a temporada de 2025 tende a ser melhor que a do ano passado por razões que incluem o planejamento de eventos e atrações turísticas para os próximos três meses (96%), investimentos em obras ou melhorias para o turista (92%) e ações de divulgação das tradições e cultura local (97%).

Os municípios também destacaram iniciativas de conscientização ambiental, comuns a 90% das cidades consultadas; além de ações de mitigação do impacto do turismo sobre o meio ambiente, citada por 63% das cidades que responderam à sondagem. A ocupação dos meios de hospedagem deve atingir 62,5%, antecipando a temporada de verão.

“Temos um conjunto de ações do Governo de São Paulo que fomenta o crescimento do fluxo turístico, entre elas, o investimento em obras de infraestrutura turística, o apoio a eventos, iniciativas de qualificação e de valorização da gastronomia”, afirma o secretário Roberto de Lucena, da Setur-SP, ao destacar a ampla cadeia do turismo, que inclui mais de 50 setores, como transporte, meios de hospedagem, restaurantes e atrações culturais.

Os destinos turísticos também destacaram atividades para o período de setembro a novembro. O município de Capivari sugeriu o período para aproveitar as trilhas, parques e mirantes da cidade em sua época mais colorida.

Indaiatuba destacou o HQ Fest, um evento gratuito para fãs de quadrinhos, e um festival de comida de boteco que acontece na cidade. Lagoinha citou sua Feira Literária, Laranjal Paulista, o 2º Fest Brink, e Piraju, a famosa Feira da Lua. Para consultar as atrações dos municípios, acesse:

<https://www.turismo.sp.gov.br/temporada-de-primavera-2025>



Pesqueiro Santo Agostinho em Indaiatuba

70ª FESTA DO PEÃO DE BARRETOS MOVIMENTOU R\$ 600 MILHÕES E RECEBEU 990 MIL VISITAS

A Festa do Peão de Barretos, maior do gênero na América Latina, completou 70 anos e alcançou outro marco histórico: movimentou diretamente R\$ 600 milhões, valor acima do estimado para esta última edição da Festa. É o que revela a pesquisa de campo realizada no evento pelo CIET (Centro de Inteligência da Economia do Turismo), ligado à Secretaria de Turismo e Viagens do Estado de São Paulo (Setur-SP). De acordo com dados da organização, foram registradas cerca de 990 mil visitas à Festa do Peão de Barretos neste ano.

Para ajudar a traçar o perfil deste visitante, o CIET entrevistou 1.036 participantes durante o evento. Os frequentadores da Festa do Peão de Barretos são homens (51%) e mulheres (49%), com cerca de 36 anos de idade. Além disso, a maioria possui ensino superior completo (45%) e têm renda familiar média de R\$ 14 mil. São frequentadores assíduos que já foram a cinco edições da Festa e tem como principal motivação os shows e as opções de lazer. Os participantes costumam ir em cinco dias de evento e gastam, em média, R\$ 605,60 por dia. Ao todo, a Festa recebeu visitantes de 26 estados brasileiros e do Distrito Federal, o que demonstra a relevância do evento em âmbito nacional.

“A Festa do Peão de Boiadeiro é sempre fantástica, e esta edição foi particularmente inesquecível, pois celebrou os 70 anos de uma Festa que valoriza a cultura sertaneja. O melhor rodeio do mundo movimenta toda a cadeia do turismo e gera emprego e renda, além de ter um forte caráter social. É um orgulho para o nosso Estado sediar um evento como este”, disse o secretário de Turismo e Viagens do Estado de São Paulo, Roberto de Lucena.

“O evento atingiu todas as nossas expectativas. Preparamos uma edição histórica para os 70 anos e ficamos muito felizes da entrega que realizamos para os visitantes e, mais uma vez, com a grande movimentação financeira que impacta a região e beneficia tantas pessoas”, afirmou o presidente de Os Independentes, Jerônimo Luiz Muzeti, responsável pela organização do evento.

Leia mais em <https://www.turismo.sp.gov.br/70-festa-do-peao-de-barretos-movimentou-r-600-milhoes-e-recebeu-990-mil-visitas>



INDICADORES DO TURISMO NO ESTADO DE SÃO PAULO

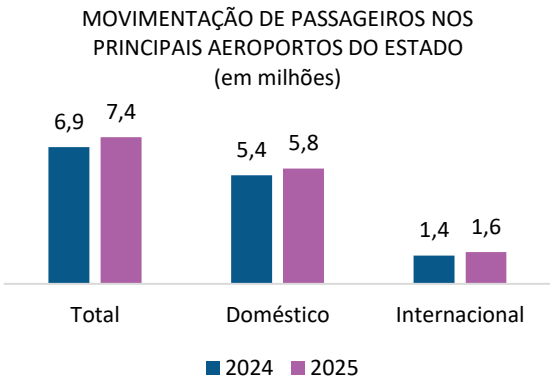
TRANSPORTE AÉREO

MOVIMENTAÇÃO AEROPORTUÁRIA

Fonte: Agência Nacional de Aviação Civil - ANAC

AEROPORTOS DE GUARULHOS, CONGONHAS E VIRACOPOS

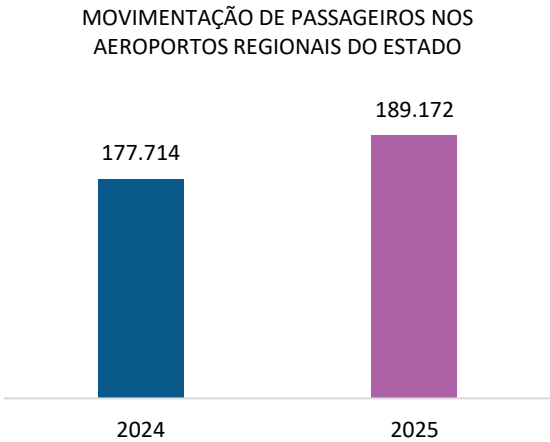
- Agosto de 2025 registrou aumento de +7,3% no volume total de passageiros circulando pelos três principais aeroportos do estado (chegadas e partidas) em relação a agosto de 2024.
- O fluxo de passageiros (chegadas e partidas) domésticos cresceu +6,1% e o internacional +11,8% na comparação entre agosto de 2025 e agosto de 2024.



AEROPORTOS REGIONAIS*

- O movimento de passageiros (chegadas e partidas) nos 11 aeroportos monitorados pelo CIET* em agosto de 2025 apresentou crescimento de +6,4% em relação ao mesmo período em 2024, com mais de 189 mil passageiros embarcados e desembarcados. Os aeroportos regionais do estado seguem apresentando performance positiva durante o ano de 2025, com números muito próximos aos registrados em 2019.

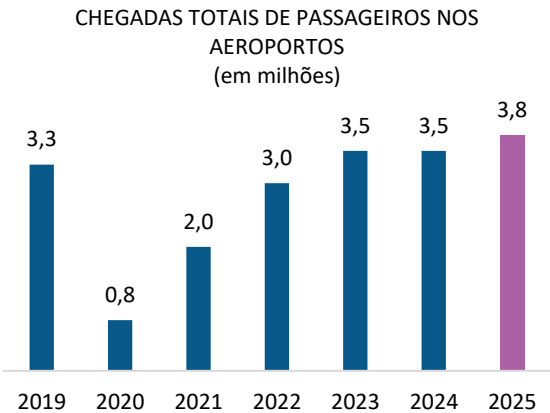
*Araçatuba, Araraquara, Barretos, Bauru/Arealva, Franca, Jundiaí, Marília, Presidente Prudente, Ribeirão Preto, São José do Rio Preto, São José dos Campos



CHEGADAS NOS AEROPORTOS DO ESTADO

Fonte: Agência Nacional de Aviação Civil - ANAC

- O volume total de desembarques nos aeroportos do estado de São Paulo tem apresentado crescimento constante desde o início do monitoramento da série histórica em 2019.
- Agosto de 2025 superou em +7% o mesmo período do ano anterior, com 3,794 milhões de passageiros desembarcados nos 14 aeroportos monitorados (GRU, VCP, CGH e aeroportos regionais).



<https://www.turismo.sp.gov.br/indicadores-de-desempenho-aeroportos>

INDICADORES DO TURISMO NO ESTADO DE SÃO PAULO

TRANSPORTE TERRESTRE

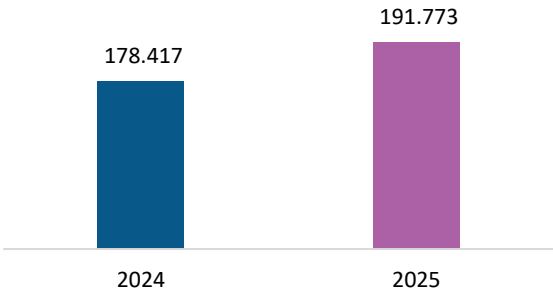
TERMINAIS RODOVIÁRIOS

*Tietê, Barra Funda, Jabaquara, Campinas

Fonte: SOCICAM

- Em agosto de 2025 as chegadas de passageiros nos terminais monitorados, aos finais de semana (sexta a domingo), apresentou aumento de +7,5% em relação a agosto do ano anterior. Foram mais de 190 mil desembarques nos finais de semana, provenientes de 297 cidades do estado de São Paulo, Brasil e outros países.

CHEGADAS DE PASSAGEIROS NOS PRINCIPAIS TERMINAIS RODOVIÁRIOS DO ESTADO AOS FINAIS DE SEMANA

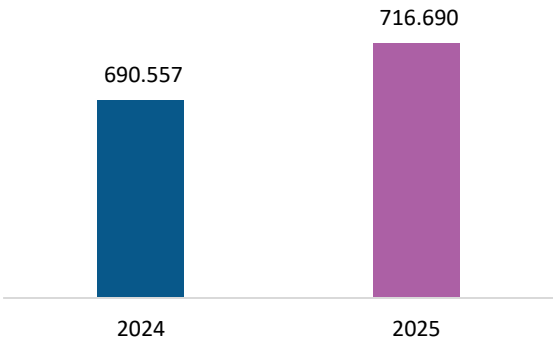


FRETAMENTOS COM DESTINO AO ESTADO DE SP

Fonte: Agência Nacional de Transportes Terrestres - ANTT

- Em agosto de 2025 foram mais de 716 mil chegadas de passageiros em veículos fretados nos destinos paulistas provenientes, principalmente, do estado de Minas Gerais, representando aumento de +3,8% em relação ao mesmo período de 2024
- No acumulado de janeiro a agosto de 2025 já foram registradas 5,1 milhões de chegadas de passageiros em veículos de fretamento eventual e turístico em São Paulo.

CHEGADAS DE PASSAGEIROS EM VEÍCULOS FRETADOS NO ESTADO DE SÃO PAULO



<https://www.turismo.sp.gov.br/indicadores-de-desempenho-terminais-rodoviarios>

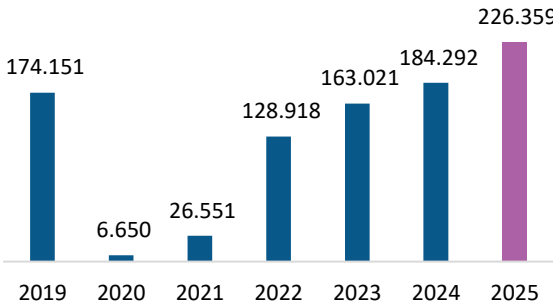
TURISMO INTERNACIONAL

CHEGADAS DE TURISTAS INTERNACIONAIS NO ESTADO

Fonte: Polícia Federal / Ministério do Turismo / Embratur

- São Paulo registrou 226.359 chegadas de turistas internacionais no estado em agosto de 2025. Este volume é 22,8% maior que o de agosto de 2024, quando o estado registrou a chegada de 184.292 visitantes de outros países. Em agosto, a principal origem dos visitantes foi os EUA (32.855) seguido pela Argentina (26.711) e Itália (12.746).

CHEGADAS DE VISITANTES INTERNACIONAIS NO ESTADO DE SÃO PAULO



<https://www.turismo.sp.gov.br/chegada-de-turistas-internacionais>

INDICADORES DO TURISMO NO ESTADO DE SÃO PAULO

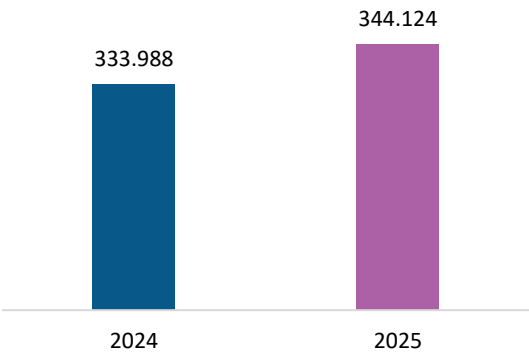
ATIVIDADES CARACTERÍSTICAS DO TURISMO

EMPRESAS DO SETOR DE TURISMO

Fonte: Junta Comercial do Estado de São Paulo - JUCESP

- Em agosto de 2025 o estado de São Paulo registrou 839 novas empresas em atividades características do turismo (ACTs). No total, o estado de São Paulo possui, atualmente, 344.124 empresas em atividades características do turismo.
- Os crescimento nos últimos 12 meses foi de +3%, com destaque para os setores de locação de veículos, que apresentou um crescimento de +15,3% no período.

VOLUME DE EMPRESAS EM ATIVIDADES CARACTERÍSTICAS DO TURISMO

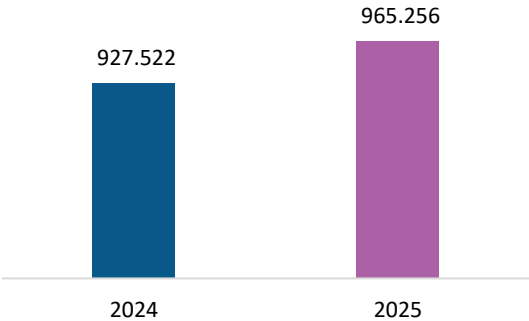


EMPREGOS NO SETOR DE TURISMO

Fonte: Novo CAGED / Ministério do Trabalho e Emprego

- Em agosto de 2025 foram criados 7.825 novos empregos formais diretos em atividades características do turismo, contabilizando um total de 31.855 novos postos formais diretos no período de janeiro a agosto.
- Atualmente o estado de São Paulo possui um total de 965.256 pessoas formalmente empregadas em atividades do turismo. O crescimento no volume de empregos do setor, no acumulado dos últimos 12 meses, é de +4,1%.

VOLUME DE EMPREGOS FORMAIS DIRETOS EM ATIVIDADES CARACTERÍSTICAS DO TURISMO



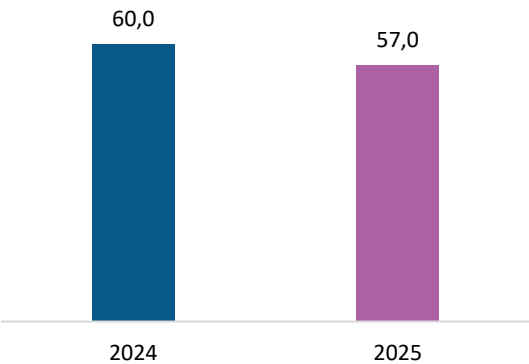
<https://www.turismo.sp.gov.br/indicadores-de-desempenho-empregos-e-empresas-do-setor>

DESEMPENHO DO SETOR HOTELEIRO NO ESTADO

Fonte: Pesquisa Mensal ABIH-SP

- De acordo com a pesquisa mensal da ABIH-SP, o mês de agosto foi um mês de retomada do corporativo e arrefecimento do lazer. Capital Paulista, Capital Expandida, Mogiana e Coração Paulista tiveram muito bom desempenho por serem regiões com característica corporativa. Tanto o Litoral Norte quanto o Litoral Paulista apresentaram forte retração, com o fim do mês de férias. Vale do Ribeira e Vale do Paraíba – Serras, bem como o Circuito das Águas e Estâncias acompanharam esta retração.

TAXA DE OCUPAÇÃO MÉDIA NOS MEIOS DE HOSPEDAGEM DO ESTADO (%)



<https://abihsp.com.br/> e <https://www.turismo.sp.gov.br/indicadores-de-desempenho-hospedagem-1>

INDICADORES DO TURISMO NO ESTADO DE SÃO PAULO

ATIVIDADES CARACTERÍSTICAS DO TURISMO

VOLUME DAS ATIVIDADES TURÍSTICAS

Fonte: Agência IBGE de Notícias
Pesquisa Mensal de Serviços

- De acordo com a Agência IBGE de Notícias, na comparação de julho de 2025 contra julho de 2024, o índice de volume de atividades turísticas no Brasil apresentou expansão de 3,3%, 14º resultado positivo seguido, impulsionado, principalmente, pelo aumento na receita de empresas que atuam nos ramos de transporte aéreo de passageiros, serviços de bufê e serviços de reservas relacionados a hospedagens.
- 11 das 17 unidades da federação onde o indicador é investigado mostraram avanço nos serviços voltados ao turismo ante julho de 2024, com destaque para **São Paulo (4,9%)**, seguido por Rio de Janeiro (4,7%) e Rio Grande do Sul (18,6%). Em contrapartida, Minas Gerais (-8,1%) exerceu o principal impacto negativo do mês

<https://www.turismo.sp.gov.br/indicadores-de-desempenho-atividades-e-receita-turistica>

OBSERVATÓRIOS DE TURISMO DO ESTADO DE SÃO PAULO

OBSERVATÓRIO DE TURISMO E EVENTOS DA CAPITAL - OTE

O Boletim OTE desse mês, produzido pela SPTuris com apoio da SMTur, mostra que o turismo paulistano registrou crescimento em julho de 2025. O IMAT avançou 6,8% frente ao mesmo mês do ano anterior, o faturamento do setor alcançou R\$ 2,1 bilhões e o fluxo turístico ultrapassou 4 milhões de visitantes, impulsionado pelas férias escolares e pelo aumento no movimento dos aeroportos. As projeções para setembro são de forte impacto econômico, com a realização de megaeventos como o NFL São Paulo Game, o festival The Town e o SP Open de Tênis, além de uma ampla agenda cultural de shows e espetáculos. Essas atrações devem ampliar a movimentação de turistas e consolidar São Paulo como principal destino turístico e cultural do país.

www.observatorioideturismo.com.br

OBSERVATÓRIO DE TURISMO DE SÃO SEBASTIÃO

No mês de agosto foram realizadas diversas ações pela Secretaria de Turismo, como o evento São Sebastião Matsuri e a participação em feiras como 7ª edição do Scuba Diving Show Brasil, o 8º Conexidades, que aconteceu em Holambra e o 9º Salão do Turismo de SP. Foi registrado um aumento na taxa de ocupação hoteleira em comparação com os dois anos anteriores e crescimento do faturamento das atividades características do turismo em comparação ao mesmo período do ano passado. Destaque para o aumento de 82% na emissão de autorizações de entrada de veículos em comparação ao mês anterior e a diversidade de turistas estrangeiros que visitaram o espaço vida marinha.

https://drive.google.com/file/d/1toda9ABwomGvBM8Fn28PE_hO3gDZpY9F/view

OBSERVATÓRIO DE TURISMO DE ILHABELA

No Boletim do Turismo de Ilhabela, de agosto/2025, produzido pelo Observatório de Turismo de Ilhabela, é possível encontrar informações sobre ocupação hoteleira, volume de casamentos e fluxo de visitantes gerado, estimativas de fluxo de visitantes na cidade e atrativo e indicadores de impacto econômico.

Acesse o Boletim clicando: <https://www.ilhabela.sp.gov.br/portal/arquivos/1/88/0/0/0/0/0/0>

SITUAÇÃO ECONÔMICA

AGO/25
SP

ALIMENTAÇÃO FORA DO LAR

Pesquisa da Abrasel realizada com empresários do setor entre os dias 18 a 26 de agosto em São Paulo.



DAS EMPRESAS OPERARAM COM LUCRO EM JULHO

Outras 32% registraram estabilidade, enquanto 24% tiveram prejuízo.

Na comparação com o mês anterior, 43% dos negócios registraram aumento no faturamento, 30% relataram queda e 26% trabalharam com estabilidade.

*1% dos estabelecimentos não existiam em junho.

INFLAÇÃO



dos estabelecimentos não conseguiram aumentar os preços nos últimos 12 meses. 61% realizaram reajustes conforme ou abaixo da inflação e 7% reajustaram acima da inflação.

“A adequação dos preços dos cardápios à inflação é decisiva para manter a saúde financeira do setor, que impulsiona a economia e gera milhares de empregos, principalmente para os negócios que não conseguiram ajustar seus valores ao longo do ano”

Luiz Hirata

Presidente da Abrasel São Paulo

ENDIVIDAMENTO



das empresas têm dívidas em atraso. Entre os principais débitos estão os impostos federais (71%), impostos estaduais (51%) e empréstimos bancários (46%).

abrase

Quer divulgar seu Observatório no nosso Boletim? Fale com a gente pelo e-mail:

pesquisa@turismo.sp.gov.br

BOLETIM CIET

SETUR-SP

Setembro/2025

Com dados de agosto/2025

SECRETARIA DE TURISMO E VIAGENS DO ESTADO DE SÃO PAULO

Roberto de Lucena
Secretário de Estado

Monica Samia
Secretária Executiva

Éder Santos
Subsecretário de
Gestão Corporativa

Lucas Jordão
Chefe de Gabinete

Ana Cristina Clemente
Coordenadora de Turismo

CENTRO DE INTELIGÊNCIA DA ECONOMIA DO TURISMO (CIET)

Gustavo Grisa
Consultor
InvestSP/SETUR-SP

Luciana Derze
Consultora
InvestSP/SETUR-SP

Vinícius Biscaro
Consultor
InvestSP/SETUR-SP

Praça Ramos de Azevedo, 254
5º andar - República
São Paulo - SP - 01037-010
www.turismo.sp.gov.br/ciet

O CIET/SETUR-SP GOSTARIA DE CONHECER SUA OPINIÃO SOBRE O TRABALHO QUE REALIZAMOS.

Responda o questionário online e contribua para o nosso constante desenvolvimento.

[CLIQUE AQUI!](#)